

2023

Zonecode(1) 5363

Provincie

ANTWERPEN

Arrondissement

TURNHOUT

POLITIEZONE (2)

Hoogstraten / Merksplas / Rijkevorsel
"Politiezone Noorderkempen"

POLITIEBEGROTING
DIENSTJAAR 2023

Zetel: Vrijheid 13-17, 2320 Hoogstraten

Telefoon: 03/340 88 00

Fax: 03/340 88 29

PZ.Noorderkempen@police.belgium.eu

Bankrekening: BE59 0910 1252 2426

Wvd.			
Korpschef	Hans Hoskens	BR	Patrick Verheyden
Telefoon	03/340 88 00	Telefoon	03/340 19 70
Fax	03/340 88 29	Fax	0499 70 45 21
E-mail	hans.hoskens1@police.belgium.eu	E-mail	patrick.verheyden@hoogstraten.be

(1) Cfr Koninklijk Besluit van 24 oktober 2001 houdende de benaming van de politiezones (B.S. 30 november 2001)

(2) Cfr Koninklijk Besluit van 28 april 2000 (B.S. 29 juli 2000) en 27 december 2000 (B.S. 30 december 2000) houdende de indeling van het grondgebied van de provincies en het administratief arrondissement van Brussel-Hoofdstad in de politiezones

POLITIEBEGROTING DIENSTJAAR 2023

Algemene gegevens betreffende de Politiezone

Code van de zone (vier cijfers)	5363	
Naam van de zone (officieel)	Hoogstraten/Merksplas/Rijkevorsel	
Specifieke zonenaam	Politiezone Noorderkempen	
Provincie	Antwerpen	
Arrondissement	Turnhout	
Bevolking van de Zone (01/01/2022)	42 823	
Politiepersoneel (*)		
	Operationeel	Administratief en logistiek
Minimumnorm vastgelegd bij KB 5 Sep 2001	54,9	4 fte
Aangevraagde afwijking van de minimale norm	0	0
Termijn waarvoor de afwijking werd aangevraagd	0	0
Datum van de aanvraag	0-jan-1900	0-jan-1900
Toegestane afwijking minimale norm volgens KB	0	0
Datum KB dat de afwijking toestaat	0-jan-1900	0-jan-1900
Formatic bepaald door de gemeenteraad of de politieraad (8/11/2021)	85	19
Actueel personeelsbestand (op datum van de begroting: 01/10/2022)	64,5 fte	21,00 fte
(*) Ref. Koninklijk Besluit van 5 september 2001 houdende het minimaal effectief van het operationeel en van het administratief en logistiek personeel van de lokale politie		

Overzichtstabel

Gewone dienst

Politiezone : Noorderkempen
 Zonenummer : 5363

Algemeen begrotingsresultaat 2020 3.079.550,20

Rekening 2021		saldo	
Netto vastgestelde rechten eigen dienstjaar	7.950.953,61		
Vastgestelde uitgaven eigen dienstjaar	7.660.121,19	290.832,42	
Netto vastgestelde rechten vorige dienstjaren (in 2021)	96.548,88		
Vastgelegde uitgaven vorige dienstjaren (in 2021)	102.284,59	-5.735,71	
Ontvangsten overboekingen	0,00		
Uitgaven overboekingen	593.487,65	-593.487,65	
Resultaat van de begrotingsrekening 2021 (+ of -)			-308.390,94

Algemeen begrotingsresultaat 2021 2.771.159,26

Begroting 2022	na laatste wijziging goedgekeurd door de zoneraad	aanpassing in + of - volgens prognose (in bijlage)	Saldo na prognose
Ontvangsten eigen dienstjaar	7.080.104,90	0,00	
Uitgaven eigen dienstjaar	9.020.368,27	0,00	-1.940.263,37
Ontvangsten vorige dienstjaren (in 2022)	333.343,88	0,00	
Uitgaven vorige dienstjaren (in 2022)	16.935,01	0,00	316.408,87
Ontvangsten overboekingen	0,00	0,00	
Uitgaven overboekingen	0,00	0,00	0,00
Geraamd resultaat van de begroting 2022 (+ of -)			-1.623.854,50

Geraamd begrotingsresultaat 2022 1.147.304,76

Begroting 2023		saldo	
Ontvangsten eigen dienstjaar	8.732.016,96		
Uitgaven eigen dienstjaar	10.089.036,63	-1.357.019,67	
Ontvangsten vorige dienstjaren (in 2023)	209.714,91		
Uitgaven vorige dienstjaren (in 2023)	0,00	209.714,91	
Ontvangsten overboekingen	0,00		
Uitgaven overboekingen	0,00	0,00	
Resultaat van de begrotingsrekening 2023 (+ of -)			-1.147.304,76

Geraamd begrotingsresultaat 2023 0,00

Overzichtstabel Buitengewone dienst

Politiezone : Noorderkempen
Zonenummer : 5363

Algemeen begrotingsresultaat 2020 397.526,54

Rekening 2021		saldo	
Netto vastgestelde rechten eigen dienstjaar	66.731,45		
Vastgestelde uitgaven eigen dienstjaar	976.213,61	-909.482,16	
Netto vastgestelde rechten vorige dienstjaren (in 2021)	0,00		
Vastgelegde uitgaven vorige dienstjaren (in 2021)	127,05	-127,05	
Ontvangsten overboekingen	593.487,65		
Uitgaven overboekingen	0,00	593.487,65	
Resultaat van de begrotingsrekening 2021 (+ of -)			-316.121,56

Algemeen begrotingsresultaat 2021 81.404,98

Begroting 2022	na laatste wij- ziging goedge- keurd door de zoneraad	aanpassing in + of - volgens prognose (in bijlage)	Saldo na prognose
Ontvangsten eigen dienstjaar	310.473,46	0,00	
Uitgaven eigen dienstjaar	344.439,22	0,00	-33.965,76
Ontvangsten vorige dienstjaren (in 2022)	0,00	0,00	
Uitgaven vorige dienstjaren (in 2022)	4.894,69	0,00	-4.894,69
Ontvangsten overboekingen	0,00	0,00	
Uitgaven overboekingen	0,00	0,00	0,00
Geraamd resultaat van de begroting 2022 (+ of -)			-38.860,45

Geraamd begrotingsresultaat 2022 42.544,53

Begroting 2023		saldo	
Ontvangsten eigen dienstjaar	267.455,47		
Uitgaven eigen dienstjaar	310.000,00	-42.544,53	
Ontvangsten vorige dienstjaren (in 2023)	0,00		
Uitgaven vorige dienstjaren (in 2023)	0,00	0,00	
Ontvangsten overboekingen	0,00		
Uitgaven overboekingen	0,00	0,00	
Resultaat van de begrotingsrekening 2023 (+ of -)			-42.544,53

Geraamd begrotingsresultaat 2023 0,00

Bijlage bij de overzichtstabel GEWONE DIENST

Verantwoording van de aanpassingen volgens prognose

Ontvangsten eigen dienstjaar	In +	In -	Totaal
			0,00
Uitgaven eigen dienstjaar	In +	In -	Totaal
			0,00
Ontvangsten vorige dienstjaren	In +	In -	Totaal
			0,00
Uitgaven vorige dienstjaren	In +	In -	Totaal
			0,00
Ontvangsten overboekingen	In +	In -	Totaal
			0,00
Uitgaven overboekingen	In +	In -	Totaal
			0,00

Bijlage bij de overzichtstabel BUITENGEWONE DIENST

Verantwoording van de aanpassingen volgens prognose

Ontvangsten eigen dienstjaar	In +	In -	Totaal
			0,00
Uitgaven eigen dienstjaar	In +	In -	Totaal
			0,00
Ontvangsten vorige dienstjaren	In +	In -	Totaal
			0,00
Uitgaven vorige dienstjaren	In +	In -	Totaal
			0,00
Ontvangsten overboekingen	In +	In -	Totaal
			0,00
Uitgaven overboekingen	In +	In -	Totaal
			0,00

Artikel	Nr. Alg. rekening	UITGAVEN	Zoneraad	
			Gewone dienst	Buitengewone dienst
01 000/991-01 000/992-51		Geraamd algemeen resultaat van het vorig jaar (mali)	0,00	0,00
97		Over te dragen naar samenvatting	0,00	0,00
02		Uitgaven van vorige dienstjaren die niet in vorige begrotingen zijn ingeschreven (te detailleren per dienstjaar en per artikel)		
98		Totaal artikel 02 over te dragen naar de samenvatting	0,00	0,00

Artikel	Nr. Alg. rekening	ONTVANGSTEN	Zoneraad	
			Gewone dienst	Buitengewone dienst
01 000/951-01 000/952-51		Geraamd algemeen resultaat van het vorig jaar (boni)	1.147.304,76	42.544,53
97		Over te dragen naar samenvatting	1.147.304,76	42.544,53
02		Ontvangsten van vorige dienstjaren die niet in vorige begrotingen zijn ingeschreven (te detailleren per dienstjaar en per artikel)		
33005/465-48/2018	73405	Federale toelage verkeersveiligheidsactieplann	209.714,91	0,00
98		Totaal artikel 02 over te dragen naar de samenvatting	209.714,91	0,00

04

Politiezone Noorderkempen
Zonenummer 5363
049 Belastingen

BEGROTING DIENSTJAAR 2023

Artikel	Alg. rek.	UITGAVEN	REKENING 2021	BEGROTING 2022	BOEKHOUDK. VERDELING	KREDIET
		72 G.U. Overdrachten				
049/000-72		TOTAAL G.U.O.	0,00	0,00	0,00	0,00
049/000-73		TOTAAL G.U.	0,00	0,00	0,00	0,00

04

Politiezone Noorderkempen
Zonenummer 5363
049 Belastingen

BEGROTING DIENSTJAAR 2023

Artikel	Alg. rek.	ONTVANGSTEN	REKENING 2021	BEGROTING 2022	BEGROTINGS- RAMING
		61 G.O. Overdrachten			
049/000-61		TOTAAL G.O.O.	0,00	0,00	0,00
049/000-63		TOTAAL G.O.	0,00	0,00	0,00

Artikel	Alg. rek.	UITGAVEN	REKENING 2021	BEGROTING 2022	BOEKHOUDK. VERDELING	KREDIET
		70 G.U. Personeel				
33001/111-01	62001	Bezoldiging van het personeel van de PZ	2.973.524,57	3.338.418,00	4.050.067,00	
33091/111-01	62001	Bezoldiging van het personeel van de PZ	767.594,15	919.856,00	951.201,00	
33098/111-01	62001	Bezoldiging van het personeel van de PZ	10.720,48	13.386,00	13.656,00	
33099/111-01	62001	Bezoldiging van het personeel van de PZ	9.368,40	11.886,00	13.656,00	
33001/111-08	62008	Variabele toelagen voor prestaties van het operationeel personeel	597.326,87	743.902,00	790.015,00	
33091/111-08	62008	Variabele toelagen voor prestaties van het operationeel en calogpersoneel	28.579,71	31.743,00	16.704,00	
33001/111-10	62001	Wachtgeld Operationeel personeel Navap Operationelen	0,00	265.982,00	183.334,00	
33001/111-1000	62001	Wachtgeld (NAVAP) Operationelen	191.442,03	0,00	0,00	
330/111-22	62022	Presentiegelden van de gemeentemandatarissen: ipz politieraad	14.748,17	18.000,00	18.000,00	
330/111						6.036.633,00
33001/112-01	62101	Vakantiegeld operationeel personeel	203.372,42	213.505,00	288.878,00	
33091/112-01	62101	Vakantiegeld van het calogpersoneel	60.136,73	59.948,00	67.972,00	
33001/112-10	62101	Vakantiegeld (NAVAP) Operationelen	14.251,94	22.637,00	13.505,00	
330/112						370.355,00
33001/113-01	62201	Gewone patronale bijdrage aan de RSZPPO (wedde en vaste toelagen) vh operat. personeel	471.165,87	546.447,00	630.797,00	
33091/113-01	62201	Gewone patronale bijdragen aan de RSZPPO van het calogpersoneel	134.171,63	168.019,00	163.903,00	

Artikel	Alg. rek.	ONTVANGSTEN	REKENING 2021	BEGROTING 2022	BEGROTINGS- RAMING
		60 G.O. Prestaties			
330/106-02	77100	Terugvor.ten onrechte personeelskosten	1,07	1.000,00	0,00
330/161-14	71309	Terugvord.voordel.natura v.pers.&mand.	0,00	0,00	17.450,00
33091/161-14	71309	Terugvord.voordel.natura v.pers.&mand.	172,48	200,00	4.693,00
330/161-48	71309	Andere ontvangsten en terugvorderingen	3.441,79	6.500,00	3.000,00

Artikel	Alg. rek.	UITGAVEN	REKENING 2021	BEGROTING 2022	BOEKHOUDK. VERDELING	KREDIET
33098/113-01	62201	Patronale bijdrage aan de RSZPPO voor de secretaris	1.659,03	3.430,00	3.941,00	
33099/113-01	62201	Patronale bijdrage aan de RSZPPO voor de bijzonder rekenplichtige	2.703,25	3.430,00	3.941,00	
33001/113-08	62208	Gewone patronale bijdragen aan RSZPPO op variabele toel. voor prestaties oper. perso	92.451,24	116.191,00	122.255,00	
33091/113-08	62208	Gewone patronale bijdrage ad RSZPPO op var. toelagen prestaties van het calogpersoneel	4.883,69	4.420,00	2.595,00	
33001/113-21	62401	Patronale bijdragen pensioenen van het operationeel personeel	926.214,73	1.112.196,00	1.335.661,00	
33091/113-21	62401	Patronale bijdragen op de pensioenen van het Calogpersoneel	203.168,23	257.753,00	260.334,00	
330/113						2.523.427,00
33001/115-01	62501	Vergoed.verplaats.kost.v.en naar werk van het operationeel personeel	13.612,08	17.050,00	14.040,00	
33091/115-01	62501	Vergoed.verplaats.kost.v.en naar werk van het Calogpersoneel	2.928,94	5.749,00	3.622,00	
33001/115-41	62541	And.geldelijke tegemoetkom.maaltijd oper.pers	0,00	18.000,00	78.604,00	
33091/115-41	62541	And.geldelijke tegemoetkom.pers.maaltijd Calog	0,00	3.400,00	21.138,00	
330/115-42	62542	And.geldelijke tegemoetkom.gesubs.cont	437,40	250,00	0,00	
330/115						117.404,00
330/117-01	62701	Premie arbeidsongevallen calogpersoneel	3.318,00	5.300,00	4.144,00	
33001/117-01	62701	Premie arbeidsongevallen operationeel en calogpersoneel	59.293,50	70.000,00	49.465,00	
330/117-02	62702	Bijdragen arbeidsgeneeskundige dienst	11.792,68	14.000,00	14.000,00	
330/117						67.609,00

04

Politiezone Noorderkempen
Zonenummer 5363
399 Justitie en politie

BEGROTING DIENSTJAAR 2023

Artikel	Alg. rek.	ONTVANGSTEN	REKENING 2021	BEGROTING 2022	BEGROTINGS- RAMING

Artikel	Alg. rek.	UITGAVEN	REKENING 2021	BEGROTING 2022	BOEKHOUDK. VERDELING	KREDIET
33001/118-01	62801	Bijdrage sociale dienst Operationelen	5.463,23	6.731,00	7.227,00	
33091/118-01	62801	Bijdrage gemeenschappelijke sociale dienst	1.159,54	1.253,00	1.357,00	
33098/118-01	62801	Bijdrage sociale dienst	16,10	18,00	20,00	
33099/118-01	62801	Bijdrage sociale dienst	14,07	18,00	20,00	
330/118						8.624,00
399/000-70		TOTAAL G.U.P.	6.805.518,68	7.992.918,00	9.124.052,00	9.124.052,00
		71 G.U. Werkingskosten				
330/121-01	61101	Vergoeding verplaatsingen (reiskosten) calogpersoneel	4,20	0,00	0,00	
33001/121-01	61101	Vergoeding verplaatsingen (reiskosten) operationelen	8.778,86	4.608,00	3.437,00	
33091/121-01	61101	Vergoeding verplaatsingen (reiskosten) gemeentepersoneel en mandatarissen	1.460,88	138,00	152,00	
33001/121-03	61103	Vergoeding onderhoud kledij Operationelen	13.268,37	14.731,00	17.253,00	
33001/121-48	61109	Andere vergoedingen operationelen	61.548,98	80.919,00	64.817,00	
33091/121-48	61109	Andere vergoedingen	2.058,40	400,00	328,00	
330/121						85.987,00
330/122-01	61201	Erelonen en vergoedingen vr.expertises	10.515,60	20.000,00	6.000,00	
330/122-03	61203	Erelon.,vergoed.advocat, .arts., paramed	12.351,66	3.000,00	5.000,00	
330/122-04	61204	Auteursrecht., erelon., vergoed.optreden	281,96	12.000,00	2.000,00	

04

Politiezone Noorderkempen
Zonenummer 5363
399 Justitie en politie

BEGROTING DIENSTJAAR 2023

Artikel	Alg. rek.	ONTVANGSTEN	REKENING 2021	BEGROTING 2022	BEGROTINGS- RAMING

Artikel	Alg. rek.	UITGAVEN	REKENING 2021	BEGROTING 2022	BOEKHOUDK. VERDELING	KREDIET
330/122-05	61209	Presentiegeld.van commissies en jury's	0,00	400,00	400,00	
330/122						13.400,00
330/123-02	60711	Kantoorbenodigheden rechtstr.verbruik	7.696,13	17.000,00	17.000,00	
330/123-06	61311	Prestaties derden, eigen aan functie	154,84	2.000,00	2.000,00	
33001/123-06	61311	Gebruik cellencomplex andere politiezone	3.262,70	35.000,00	30.000,00	
330/123-07	61312	Frankeringskosten	6.413,02	10.000,00	13.000,00	
330/123-11	61312	Telefoonkosten	14.975,97	35.000,00	25.000,00	
33001/123-11	61312	abonnementsgeld nav astrid	26.799,08	30.000,00	30.000,00	
330/123-12	61313	Huur-en onderhoudskost.bureaumat.&meub	22.344,40	25.000,00	25.000,00	
330/123-13	61313	Beheers-en werkingskosten informatica	95.091,72	106.000,00	106.000,00	
330/123-16	61315	Koffiebedeling personeel en receptiekosten	25.830,03	29.000,00	29.000,00	
330/123-17	61319	Kosten beroepsopleiding van personeel	28.131,59	23.000,00	16.000,00	
330/123-19	61316	Kosten aankoop boeken,documentat.abon.	5.502,34	10.000,00	10.000,00	
330/123-48	61319	Andere administratiekosten	2.906,64	5.000,00	3.000,00	
330/123						306.000,00
33001/124-02	60712	Techn.benodigheden rechtstr.verbruik	19.283,94	15.000,00	15.000,00	
330/124-05	61322	Aankoop,onderh.,huur werkkled.gem.pers	46.944,60	60.000,00	60.000,00	

04

Politiezone Noorderkempen
Zonenummer 5363
399 Justitie en politie

BEGROTING DIENSTJAAR 2023

Artikel	Alg. rek.	ONTVANGSTEN	REKENING 2021	BEGROTING 2022	BEGROTINGS- RAMING

Artikel	Alg. rek.	UITGAVEN	REKENING 2021	BEGROTING 2022	BOEKHOUDK. VERDELING	KREDIET
33002/124-05	61322	Aankoop, onderh., huur Functionele uitrusting	8.821,10	3.000,00	3.000,00	
330/124-06	61321	Prestaties derden, eigen aan functie	11.133,29	20.000,00	20.000,00	
330/124-08	61509	Verzekeringen: burg.aanspr.diefstal, bra	9.336,37	10.000,00	15.000,00	
330/124-12	61321	Huur-en onderh.kost.techn.benodigheden	4.169,24	0,00	0,00	
330/124-13	61323	Levering van energie voor exploitatie	3.138,94	6.000,00	6.000,00	
330/124						119.000,00
330/125-02	60713	Benodigheid.gebouwen rechtstr.verbruik	11.485,49	18.000,00	18.000,00	
330/125-06	61331	Prestat.derd.vr.gebouw.eigen functie	54.651,29	50.000,00	50.000,00	
330/125-08	61509	Verzekering van de onroerende goederen	880,34	2.000,00	2.000,00	
330/125-12	61332	Levering van elektriciteit voor gebouw	24.242,54	52.975,00	40.000,00	
330/125-13	61333	Levering van gas voor de gebouwen	5.540,18	25.000,00	25.000,00	
330/125-15	61335	Levering van water voor de gebouwen	1.727,00	4.000,00	3.000,00	
330/125						138.000,00
330/126-01	61000	Huur en huurlasten gehuurde onr.goeder	43.611,12	48.000,00	49.000,00	
330/126						49.000,00
330/127-02	60715	Materialen voertuig.rechtstr.verbruik	1.403,21	1.750,00	0,00	
330/127-03	60715	Olie en brandstof voor voertuigen	36.695,82	50.000,00	50.000,00	

04

Politiezone Noorderkempen
Zonenummer 5363
399 Justitie en politie

BEGROTING DIENSTJAAR 2023

Artikel	Alg. rek.	ONTVANGSTEN	REKENING 2021	BEGROTING 2022	BEGROTINGS- RAMING

Artikel	Alg. rek.	UITGAVEN	REKENING 2021	BEGROTING 2022	BOEKHOUDK. VERDELING	KREDIET
330/127-06	61341	Prestaties van derden voor voertuigen	40.117,16	40.000,00	40.000,00	
330/127-08	61501	Verzekeringen van voertuigen	29.656,09	34.000,00	32.000,00	
330/127-10	61604	Belastingen en taksen op voertuigen	0,00	2.000,00	2.000,00	
330/127-12	61343	Huur- en transportmaterieel	0,00	1.000,00	1.000,00	
330/127						125.000,00
330/128-01	65801	Administrat.kosten.voor financ.beheer	532,80	500,00	500,00	
330/128-10	61602	Roerende voorheffing	0,00	100,00	100,00	
330/128						600,00
399/000-71		TOTAAL G.U.W.	702.747,89	906.521,00	836.987,00	836.987,00
		72 G.U. Overdrachten				
330/301-01	67111	Onwaarden op nt.-geinde vastgest.recht	11.862,91	1.142,00	0,00	
330/301						0,00
330/332-01	63212	Bijdrage aan personeelskring	2.500,00	2.500,00	2.500,00	
330/332						2.500,00
330/415-01	63412	Bijdrage wedden gedetacheerd personeel	14.965,94	0,00	0,00	
330/415-02	62802	Tussenkomst in vakbondpremies	4.375,70	4.500,00	4.500,00	
330/415						4.500,00

Artikel	Alg. rek.	ONTVANGSTEN	REKENING 2021	BEGROTING 2022	BEGROTINGS- RAMING
399/000-60		TOTAAL G.O.P.	3.615,34	7.700,00	25.143,00
		61 G.O. Overdrachten			
330/380-01	77100	Verg.kleine schade onderneming/gezin	85.666,23	67.000,00	30.000,00
330/465-02	73405	Federale sociale toelage I	663.314,47	694.991,00	694.991,00
33001/465-02	73405	Federale sociale toelage II	78.662,38	126.046,00	145.584,00
33002/465-02	73405	Bijdr.hog.overheden personeelsuitgaven	152.542,76	325.622,00	225.000,00
330/465-05	73405	Toelage geko's	27.638,44	14.000,00	0,00
330/465-06	72141	Bijdr.hog.overh.in weddelast.gedet.per	95.900,49	110.000,00	108.000,00
330/465-48	73405	Federale basistoelage	1.949.736,28	1.907.487,00	1.907.487,00

Artikel	Alg. rek.	UITGAVEN	REKENING 2021	BEGROTING 2022	BOEKHOUDK. VERDELING	KREDIET
330/435-01	63617	Bijdr.werk.kosten schietstand iok + munitie	22.857,56	18.994,00	20.057,00	
33001/435-01	63617	Bijdr.werk.kost.pbw	9.053,02	9.157,00	10.767,00	
33002/435-01	63617	Bijdr.werk.kost.gedragen overheidsinst	13.226,00	10.000,00	10.500,00	
33003/435-01	63617	Bijdrage IOK consulent informatieveiligheid	8.441,50	8.611,00	10.296,00	
33004/435-01	63617	Bijdrage IOK juridische bijstand	6.636,37	6.900,00	6.531,00	
33005/435-01	63617	Bijdrage IOK intergemeentelijke aankoopdienst	0,00	0,00	4.640,00	
330/435						62.791,00
399/000-72		TOTAAL G.U.O.	93.919,00	61.804,00	69.791,00	69.791,00
		7X G.U. Schuld				
330/211-01	65104	Financiële kosten leningen tlv de PZ	2.424,04	1.568,00	698,00	
33001/211-01	65104	Intresten nav correctiemechanisme	201,84	120,00	200,00	
330/211						898,00
330/214-01	65728	Debetintresten op rekening(Neg creditintrest)	1.088,03	1.500,00	1.500,00	
330/214						1.500,00
330/215-01	65721	Te betal.nalat.intrest.of moratoriumin	139,95	1.000,00	0,00	
330/215						0,00

Artikel	Alg. rek.	ONTVANGSTEN	REKENING 2021	BEGROTING 2022	BEGROTINGS- RAMING
33004/465-48	73405	Bijkomende federale toelage	725.231,80	738.286,00	738.286,00
33005/465-48	73405	Federale toelage verkeersveiligheidsactieplann	418.556,17	428.754,00	428.754,00
33007/465-48	73405	Federale dotatie om aanwervingsbeleid in PZ te stimuleren	169.883,36	0,00	0,00
33008/465-48	73405	Federale dotatie Salduz	5.002,16	0,00	0,00
33009/465-48	73405	Federale toelage sectoraal akkoord	13.887,30	0,00	0,00
33001/485-48	73619	Toelage Hoogstraten	1.961.492,00	1.465.111,00	2.439.230,00
33002/485-48	73619	Toelage Merksplas	657.036,00	490.764,00	817.062,00
33003/485-48	73619	Toelage Rijkvorsel	942.641,00	704.094,00	1.172.230,00
399/000-61		TOTAAL G.O.O.	7.947.190,84	7.072.155,00	8.706.624,00
		62 G.O. Schuld			
330/264-02	75788	Creditintresten op termijnrekeningen Dexia	147,43	250,00	250,00

Artikel	Alg. rek.	UITGAVEN	REKENING 2021	BEGROTING 2022	BOEKHOUDK. VERDELING	KREDIET
330/911-01	64103	Period.aflos.len.ten laste van de PZ	53.400,22	54.257,00	55.127,00	
33001/911-01	64103	Period.aflos.len.ten laste van de PZ overdracht gebouw	681,54	682,00	682,00	
330/911						55.809,00
399/000-7X		TOTAAL G.U.S.	57.935,62	59.127,00	58.207,00	58.207,00
399/000-73		TOTAAL G.U.	7.660.121,19	9.020.370,00	10.089.037,00	10.089.037,00

04

Politiezone Noorderkempen
Zonenummer 5363
399 Justitie en politie

BEGROTING DIENSTJAAR 2023

Artikel	Alg. rek.	ONTVANGSTEN	REKENING 2021	BEGROTING 2022	BEGROTINGS- RAMING
399/000-62		TOTAAL G.O.S.	147,43	250,00	250,00
399/000-63		TOTAAL G.O.	7.950.953,61	7.080.105,00	8.732.017,00

Artikel	Alg. rek.	UITGAVEN	REKENING 2021	BEGROTING 2022	BOEKHOUDK. VERDELING	KREDIET
		90 B.U. Overdrachten				
399/000-90		TOTAAL B.U.O.	0,00	0,00	0,00	0,00
		91 B.U. Investeringsen				
330/711-56	22091	Aankoop van andere terreinen	743.152,41	0,00	0,00	0,00
33001/733-51	21411	Projectbegeleiding nieuwbouw	0,00	29.722,00	31.000,00	31.000,00
33019/742-53	23131	DIGITAAL NOTULENBEHEERSYSTEEM	13.915,00	0,00	0,00	0,00
33030/742-53	23131	VERVANGINGSPROGRAMMA ISLP DESKTOPS	18.023,58	19.305,00	23.000,00	23.000,00
33036/742-53	23131	Smartphones Focus	10.806,51	25.364,00	0,00	0,00
33037/742-53	23131	ANPR Mobiele koffer	31.103,83	0,00	0,00	0,00
33038/742-53	23131	UPS voor centrale servers	8.000,00	0,00	0,00	0,00
33040/742-53	23131	Upgrade digitaal archiveringssysteem	4.114,00	0,00	0,00	0,00
33041/742-53	23131	Printers (direct) verhoorlokalen	2.818,01	0,00	0,00	0,00
33042/742-53	23131	Afsprakenprogramma	3.047,99	0,00	0,00	0,00
33043/742-53	23131	Server licenties	5.944,95	5.945,00	6.000,00	6.000,00

Artikel	Alg. rek.	ONTVANGSTEN	REKENING 2021	BEGROTING 2022	BEGROTINGS- RAMING
		80 B.O. Overdrachten			
33001/685-51	15611	Investeringsubsidies vanwege gemeente Hoogstraten	34.996,18	171.009,00	147.314,00
33002/685-51	15611	Investeringsubsidies vanwege gemeente Merksplas	11.723,00	57.282,00	49.346,00
33003/685-51	15611	Investeringsubsidies vanwege gemeente Rijkevorsel	16.818,00	82.182,00	70.795,00
399/000-80		TOTAAL B.O.O.	63.537,18	310.473,00	267.455,00
		81 B.O. Investerings			
330/773-52	23221	Verkoop van auto's en bestelwagens	3.194,27	0,00	0,00

Artikel	Alg. rek.	UITGAVEN	REKENING 2021	BEGROTING 2022	BOEKHOUDK. VERDELING	KREDIET
33044/742-53	23131	Fysieke scheiding pol.netwerk Merksplas-switch	5.769,28	0,00	0,00	0,00
33045/742-53	23131	Focus Wocodo deelname	1.687,05	0,00	0,00	0,00
33046/742-53	23131	Noodknop onthaal	0,00	2.000,00	0,00	0,00
33047/742-53	23131	Vernieuwing Private cloud	0,00	32.292,00	0,00	0,00
33048/742-53	23131	Opslag NAS voor gsm uitlezingen	0,00	2.107,00	0,00	0,00
33049/742-53	23131	Vernieuwing backup server en firewall	0,00	36.062,00	0,00	0,00
33050/742-53	23131	Mobile office printers	0,00	2.000,00	0,00	0,00
33051/742-53	23131	Extra schermen Jeugd en Gezin	0,00	2.045,00	0,00	0,00
33053/742-53	23131	Focus module Patloc	0,00	0,00	6.000,00	6.000,00
33054/742-53	23131	Mobile office koffer	0,00	1.649,00	0,00	0,00
33055/742-53	23131	FMU Telefooncentrale	0,00	40.000,00	0,00	0,00
33056/742-53	23131	Vervangingsprogramma Laptops	0,00	0,00	23.000,00	23.000,00
33057/742-53	23131	Immutable storage	0,00	0,00	10.000,00	10.000,00
33058/742-53	23131	Vernieuwing Citrix omgeving	0,00	0,00	20.000,00	20.000,00
33059/742-53	23131	Vervanging Stand-alone PC	0,00	0,00	2.000,00	2.000,00
33006/743-51	23211	4 Electricische fietsen	13.154,55	0,00	0,00	0,00
33001/743-52	23221	Vervanging poule combi	0,00	94.277,00	95.000,00	95.000,00

04

Politiezone Noorderkempen
Zonenummer 5363
399 Justitie en politie

BEGROTING DIENSTJAAR 2023

Artikel	Alg. rek.	ONTVANGSTEN	REKENING 2021	BEGROTING 2022	BEGROTINGS- RAMING

Artikel	Alg. rek.	UITGAVEN	REKENING 2021	BEGROTING 2022	BOEKHOUDK. VERDELING	KREDIET
33009/743-52	23221	Gestriped voertuig algemeen gebruik	62.553,51	0,00	0,00	0,00
33010/743-52	23221	Gestriped voertuig wijkpost Hoogstraten	50.911,00	0,00	0,00	0,00
33011/743-52	23221	Voertuig OGP	0,00	27.404,00	0,00	0,00
33014/743-52	23221	Voertuig Jeugd en Gezin (vervanging)	0,00	0,00	30.000,00	30.000,00
33038/744-51	23301	Individuele veiligheidsbrillen	1.211,94	0,00	0,00	0,00
33039/744-51	23301	Drone	0,00	15.000,00	0,00	0,00
33040/744-51	23301	Burgerjassen Recherche en spotters	0,00	4.000,00	0,00	0,00
33041/744-51	23301	2 Tactische radio's klein + draadloze oortjes	0,00	3.235,00	0,00	0,00
33042/744-51	23301	Wapenstokhouders	0,00	2.033,00	0,00	0,00
33043/744-51	23301	Kogelwerende vesten + klasse IV hoezen	0,00	0,00	53.000,00	53.000,00
33044/744-51	23301	Vernieuwing Glocks	0,00	0,00	11.000,00	11.000,00
399/000-91		TOTAAL B.U.I.	976.213,61	344.440,00	310.000,00	310.000,00
399/000-93		TOTAAL B.U.	976.213,61	344.440,00	310.000,00	310.000,00

04

Politiezone Noorderkempen
Zonenummer 5363
399 Justitie en politie

BEGROTING DIENSTJAAR 2023

Artikel	Alg. rek.	ONTVANGSTEN	REKENING 2021	BEGROTING 2022	BEGROTINGS- RAMING
399/000-81		TOTAAL B.O.I.	3.194,27	0,00	0,00
399/000-83		TOTAAL B.O.	66.731,45	310.473,00	267.455,00

SAMENVATTENDE TABEL UITGAVEN GEWONE DIENST - Begroting 2023

	FUNCTIONIES	Personeel 000/70	Werkingskost. 000/71	Overdrachten 000/72	Schuld 000/7X	Totaal 000/73
009	F.00 Niet-verdeelbare ontvangsten/uitgaven	0,00	0,00	0,00	0,00	0,00
019	F.01 OPENBARE SCHULD	0,00	0,00	0,00	0,00	0,00
029	F.02 Fondsen	0,00	0,00	0,00	0,00	0,00
049	F.040 Belastingen	0,00	0,00	0,00	0,00	0,00
059	F.05 Verzekeringen	0,00	0,00	0,00	0,00	0,00
123	F.10-121 Algemene administratie	0,00	0,00	0,00	0,00	0,00
129	F.124 Privaat patrimonium	0,00	0,00	0,00	0,00	0,00
139	F.13 Algemene diensten	0,00	0,00	0,00	0,00	0,00
399	F.3 Justitie en politie	9.124.053,49	836.986,80	69.790,54	58.205,80	10.089.036,63
369	F.35-36 Brandweer	0,00	0,00	0,00	0,00	0,00
499	F.4 Verkeer en waterstaat	0,00	0,00	0,00	0,00	0,00
599	F.5 Handel , nijverheid , middenstand	0,00	0,00	0,00	0,00	0,00
699	F.6 Landbouw, visserij, voedselvoorziening	0,00	0,00	0,00	0,00	0,00
729	F.70-72 Primair onderwijs	0,00	0,00	0,00	0,00	0,00
739	F.73 Secundair-,kunst-en technisch onderwijs	0,00	0,00	0,00	0,00	0,00
749	F.74 Wetenschappelijk onderwijs	0,00	0,00	0,00	0,00	0,00
759	F.75 Onderwijs aan gehandicapten	0,00	0,00	0,00	0,00	0,00
789	F.76-77-78 Volksontwikkeling en kunst	0,00	0,00	0,00	0,00	0,00
767	F.767 Openbare bibliotheken	0,00	0,00	0,00	0,00	0,00
799	F.79 Erediensten	0,00	0,00	0,00	0,00	0,00
809	F.80 Sociale zekerheid en bijstand	0,00	0,00	0,00	0,00	0,00
819	F.81 Wetenschappelijk onderzoek	0,00	0,00	0,00	0,00	0,00
839	F.82-83 Sociale zekerheid en bijstand	0,00	0,00	0,00	0,00	0,00
849	F.84 Sociale hulp en gezinsvoorzieningen	0,00	0,00	0,00	0,00	0,00
859	F.85 Werkgelegenheid	0,00	0,00	0,00	0,00	0,00
869	F.86 Arbeidsverhoudingen en -bescherming	0,00	0,00	0,00	0,00	0,00

SAMENVATTENDE TABEL UITGAVEN GEWONE DIENST - Begroting 2023

	FUNCTIONIES	Personeel 000/70	Werkingskost. 000/71	Overdrachten 000/72	Schuld 000/7X	Totaal 000/73
872	F.870-872 Volksgezondheid en openbare hygiene	0,00	0,00	0,00	0,00	0,00
874	F.873-874 Voeding - Water	0,00	0,00	0,00	0,00	0,00
876	F.875-876 Ontsmetting - reiniging - huisvuil	0,00	0,00	0,00	0,00	0,00
877	F.877 Afvalwater	0,00	0,00	0,00	0,00	0,00
879	F.878-879 Begraafplaatsen en milieubescherming	0,00	0,00	0,00	0,00	0,00
939	F.9 Huisvesting - stedbouw	0,00	0,00	0,00	0,00	0,00
999	Totaal eigen dienstjaar	9.124.053,49	836.986,80	69.790,54	58.205,80	10.089.036,63

	Negatief resultaat eigen dienstjaar				1.357.019,67	
999	Totaal vorige dienstjaren (art. 02 - tabel 3)					0,00
	Negatief saldo vorige dienstjaren				0,00	
999	Totaal eigen dienstjaar + vorige dienstjaren					10.089.036,63
	Negatief resultaat voor overboekingen				1.147.304,76	
999	06 - Totaal van de overboekingen					0,00
	Negatief saldo overboekingen				0,00	
999	Totaal van het dienstjaar					10.089.036,63
	Geraamd negatief resultaat van het dienstjaar				1.147.304,76	

SAMENVATTENDE TABEL ONTVANGSTEN GEWONE DIENST - Begroting 2023

		FUNCTIES				Proraties 000/60	Overdrachten 000/61	Schuld 000/62	Totaal 000/63
009	F.00	Niet-verdeelbare ontvangsten/uitgaven			0,00	0,00	0,00	0,00	
019	F.01	OPENBARE SCHULD			0,00	0,00	0,00	0,00	
029	F.02	Fondsen			0,00	0,00	0,00	0,00	
049	F.040	Belastingen			0,00	0,00	0,00	0,00	
059	F.05	Verzekeringen			0,00	0,00	0,00	0,00	
123	F.10-121	Algemene administratie			0,00	0,00	0,00	0,00	
129	F.124	Privaat patrimonium			0,00	0,00	0,00	0,00	
139	F.13	Algemene diensten			0,00	0,00	0,00	0,00	
399	F.3	Justitie en politie			25.142,43	8.706.624,53	250,00	8.732.016,96	
369	F.35-36	Brandweer			0,00	0,00	0,00	0,00	
499	F.4	Verkeer en waterstaat			0,00	0,00	0,00	0,00	
599	F.5	Handel , nijverheid , middenstand			0,00	0,00	0,00	0,00	
699	F.6	Landbouw, visserij, voedselvoorziening			0,00	0,00	0,00	0,00	
729	F.70-72	Primair onderwijs			0,00	0,00	0,00	0,00	
739	F.73	Secundair-, kunst-en technisch onderwijs			0,00	0,00	0,00	0,00	
749	F.74	Wetenschappelijk onderwijs			0,00	0,00	0,00	0,00	
759	F.75	Onderwijs aan gehandicapten			0,00	0,00	0,00	0,00	
789	F.76-77-78	Volksontwikkeling en kunst			0,00	0,00	0,00	0,00	
767	F.767	Openbare bibliotheken			0,00	0,00	0,00	0,00	
799	F.79	Erediensten			0,00	0,00	0,00	0,00	
809	F.80	Sociale zekerheid en bijstand			0,00	0,00	0,00	0,00	
819	F.81	Wetenschappelijk onderzoek			0,00	0,00	0,00	0,00	
839	F.82-83	Sociale zekerheid en bijstand			0,00	0,00	0,00	0,00	
849	F.84	Sociale hulp en gezinsvoorzieningen			0,00	0,00	0,00	0,00	
859	F.85	Werkgelegenheid			0,00	0,00	0,00	0,00	
869	F.86	Arbeidsverhoudingen en -bescherming			0,00	0,00	0,00	0,00	

SAMENVATTENDE TABEL ONTVANGSTEN GEWONE DIENST - Begroting 2023

	FUNCIES	Prestaties 000/60	Overdrachten 000/61	Schuld 000/62	Totaal 000/63
872	F.870-872 Volksgezondheid en openbare hygiene	0,00	0,00	0,00	0,00
874	F.873-874 Voeding - Water	0,00	0,00	0,00	0,00
876	F.875-876 Ontsmetting - reiniging - huisvuil	0,00	0,00	0,00	0,00
877	F.877 Afvalwater	0,00	0,00	0,00	0,00
879	F.878-879 Begraafplaatsen en milieubescherming	0,00	0,00	0,00	0,00
939	F.9 Huisvesting - stedenbouw	0,00	0,00	0,00	0,00
999	Totalen eigen dienstjaar	25.142,43	8.706.624,53	250,00	8.732.016,96

	Positief resultaat eigen dienstjaar	0,00			
999	Totaal vorige dienstjaren (art. 02 - tabel 3)				209.714,91
	Positief saldo vorige dienstjaren			209.714,91	
999	Totaal eigen dienstjaar + vorige dienstjaren				8.941.731,87
	Positief resultaat voor overboekingen			0,00	
999	06 - Totaal van de overboekingen				0,00
	Positief saldo overboekingen			0,00	
999	Totaal van het dienstjaar				8.941.731,87
	Geraamd positief resultaat van het dienstjaar			0,00	

999	Geraamd resultaat van het dienstjaar (+ of -)	-1.147.304,76
999	Geraamd algemeen begrotingsresultaat van het vorige jaar (art. 01 - tabel 3)	1.147.304,76
999	Geraamd algemeen begrotingsresultaat Gewone dienst	0,00

SAMENVATTENDE TABEL UITGAVEN BUITENGEWONE DIENST - Begroting 2023

	FUNCTIES	Overdrachten 000/90	Investeringsen 000/91	Schuld 000/92	Totaal 000/93
009	F.00 Niet-verdeelbare ontvangsten/uitgaven	0,00	0,00	0,00	0,00
019	F.01 OPENBARE SCHULD	0,00	0,00	0,00	0,00
029	F.02 Fondsen	0,00	0,00	0,00	0,00
049	F.040 Belastingen	0,00	0,00	0,00	0,00
059	F.05 Verzekeringen	0,00	0,00	0,00	0,00
123	F.10-121 Algemene administratie	0,00	0,00	0,00	0,00
129	F.124 Privaat patrimonium	0,00	0,00	0,00	0,00
139	F.13 Algemene diensten	0,00	0,00	0,00	0,00
399	F.3 Justitie en politie	0,00	310.000,00	0,00	310.000,00
369	F.35-36 Brandweer	0,00	0,00	0,00	0,00
499	F.4 Verkeer en waterstaat	0,00	0,00	0,00	0,00
599	F.5 Handel , nijverheid , middenstand	0,00	0,00	0,00	0,00
699	F.6 Landbouw, visserij, voedselvoorziening	0,00	0,00	0,00	0,00
729	F.70-72 Primair onderwijs	0,00	0,00	0,00	0,00
739	F.73 Secundair-, kunst- en technisch onderwijs	0,00	0,00	0,00	0,00
749	F.74 Wetenschappelijk onderwijs	0,00	0,00	0,00	0,00
759	F.75 Onderwijs aan gehandicapten	0,00	0,00	0,00	0,00
789	F.76-77-78 Volksontwikkeling en kunst	0,00	0,00	0,00	0,00
767	F.767 Openbare bibliotheken	0,00	0,00	0,00	0,00
799	F.79 Erediensten	0,00	0,00	0,00	0,00
809	F.80 Sociale zekerheid en bijstand	0,00	0,00	0,00	0,00
819	F.81 Wetenschappelijk onderzoek	0,00	0,00	0,00	0,00
839	F.82-83 Sociale zekerheid en bijstand	0,00	0,00	0,00	0,00
849	F.84 Sociale hulp en gezinsvoorzieningen	0,00	0,00	0,00	0,00
859	F.85 Werkgelegenheid	0,00	0,00	0,00	0,00
869	F.86 Arbeidsverhoudingen en -bescherming	0,00	0,00	0,00	0,00

SAMENVATTENDE TABEL UITGAVEN BUITENGEWONE DIENST - Begroting 2023

	FUNCTIES		Overdrachten 000/90	Investeringsen 000/91	Schuld 000/92	Totaal 000/93
872	F.870-872	Volkgezondheid en openbare hygiene	0,00	0,00	0,00	0,00
874	F.873-874	Voeding - Water	0,00	0,00	0,00	0,00
876	F.875-876	Ontsmetting - reiniging - huisvuil	0,00	0,00	0,00	0,00
877	F.877	Afvalwater	0,00	0,00	0,00	0,00
879	F.878-879	Begraafplaatsen en milieubescherming	0,00	0,00	0,00	0,00
939	F.9	Huisvesting - stedsbouw	0,00	0,00	0,00	0,00
999	Totalen eigen dienstjaar		0,00	310.000,00	0,00	310.000,00
Negatief resultaat eigen dienstjaar						
999	Totaal vorige dienstjaren (art. 02 - tabel 3)				42.544,53	0,00
Negatief saldo vorige dienstjaren						
999	Totaal eigen dienstjaar + vorige dienstjaren					310.000,00
Negatief resultaat voor overboekingen						
999	06 - Totaal van de overboekingen				42.544,53	0,00
Negatief saldo overboekingen						
999	Totaal van het dienstjaar				0,00	310.000,00
Geraamd negatief resultaat van het dienstjaar						
					42.544,53	

SAMENVATTENDE TABEL ONTVANGSTEN BUITENGEWONE DIENST - Begroting 2023

	FUNCTIES	Overdrachten 000/80	Investeringsen 000/81	Schuld 000/82	Totaal 000/83
009	F.00 Niet-verdeelbare ontvangsten/uitgaven	0,00	0,00	0,00	0,00
019	F.01 OPENBARE SCHULD	0,00	0,00	0,00	0,00
029	F.02 Fondsen	0,00	0,00	0,00	0,00
049	F.040 Belastingen	0,00	0,00	0,00	0,00
059	F.05 Verzekeringen	0,00	0,00	0,00	0,00
123	F.10-121 Algemene administratie	0,00	0,00	0,00	0,00
129	F.124 Privaat patrimonium	0,00	0,00	0,00	0,00
139	F.13 Algemene diensten	0,00	0,00	0,00	0,00
399	F.3 Justitie en politie	267.455,47	0,00	0,00	267.455,47
369	F.35-36 Brandweer	0,00	0,00	0,00	0,00
499	F.4 Verkeer en waterstaat	0,00	0,00	0,00	0,00
599	F.5 Handel , nijverheid , middenstand	0,00	0,00	0,00	0,00
699	F.6 Landbouw, visserij, voedselvoorziening	0,00	0,00	0,00	0,00
729	F.70-72 Primair onderwijs	0,00	0,00	0,00	0,00
739	F.73 Secundair-, kunst-en technisch onderwijs	0,00	0,00	0,00	0,00
749	F.74 Wetenschappelijk onderwijs	0,00	0,00	0,00	0,00
759	F.75 Onderwijs aan gehandicapten	0,00	0,00	0,00	0,00
789	F.76-77-78 Volksontwikkeling en kunst	0,00	0,00	0,00	0,00
767	F.767 Openbare bibliotheken	0,00	0,00	0,00	0,00
799	F.79 Erediensten	0,00	0,00	0,00	0,00
809	F.80 Sociale zekerheid en bijstand	0,00	0,00	0,00	0,00
819	F.81 Wetenschappelijk onderzoek	0,00	0,00	0,00	0,00
839	F.82-83 Sociale zekerheid en bijstand	0,00	0,00	0,00	0,00
849	F.84 Sociale hulp en gezinsvoorzieningen	0,00	0,00	0,00	0,00
859	F.85 Werkgelegenheid	0,00	0,00	0,00	0,00
869	F.86 Arbeidsverhoudingen en -bescherming	0,00	0,00	0,00	0,00

SAMENVATTENDE TABEL ONTVANGSTEN BUITENGEWONE DIENST - Begroting 2023

05

	FUNCTIES	Overdrachten 000/80	Investeringsen 000/81	Schuld 000/82	Totaal 000/83
872	F.870-872 Volksgezondheid en openbare hygiene	0,00	0,00	0,00	0,00
874	F.873-874 Voeding - Water	0,00	0,00	0,00	0,00
876	F.875-876 Ontsmetting - reiniging - huisvuil	0,00	0,00	0,00	0,00
877	F.877 Afvalwater	0,00	0,00	0,00	0,00
879	F.878-879 Begraafplaatsen en milieubescherming	0,00	0,00	0,00	0,00
939	F.9 Huisvesting - stedenbouw	0,00	0,00	0,00	0,00
999	Totaal eigen dienstjaar	267.455,47	0,00	0,00	267.455,47

	Positief resultaat eigen dienstjaar	0,00			
999	Totaal vorige dienstjaren (art. 02 - tabel 3)				0,00
	Positief saldo vorige dienstjaren			0,00	
999	Totaal eigen dienstjaar + vorige dienstjaren				267.455,47
	Positief resultaat voor overboekingen			0,00	
999	06 - Totaal van de overboekingen			0,00	0,00
	Positief saldo overboekingen			0,00	
999	Totaal van het dienstjaar				267.455,47
	Geraamd positief resultaat van het dienstjaar			0,00	

999	Geraamd resultaat van het dienstjaar (+ of -)	-42.544,53
999	Geraamd algemeen begrotingsresultaat van het vorige jaar (art. 01 - tabel 3)	42.544,53
999	Geraamd algemeen begrotingsresultaat Buitengewone dienst	0,00

Advies van de begrotingscommissie begroting 2023

De uitgaven in de politiebegroting 2023 gewone dienst omvat vooral personeelsuitgaven. Deze werden geraamd aan de hand van de personeelsmodule die aangereikt wordt door het sociaal secretariaat van de geïntegreerde politie, samen met de verloningsgegevens. Hierin werden de baremische weddegegevens en vaste toelagen verwerkt evenals een raming van de variabele vergoedingen voor onregelmatige prestaties zoals overuren, weekend- en nachturen. De variabele vergoedingen zijn nooit 100 % accuraat te ramen. De impact van de verdere overschrijdingen van de spilindex hebben een forse impact op de personeelskosten. Er is derhalve een zeer forse stijging in de personeelskosten.

Binnen de werkingskosten werd een besparing doorgevoerd door het verlagen van de telefoniekosten, evenals het verminderen van de kosten voor beroepsopleiding.

De uitgaven buitengewone dienst blijven op een vergelijkbaar niveau.

De grote investeringen betreffen opnieuw de vervanging van een interventiecombi en de vernieuwing van de kogelwerende vesten van alle operationele collega's. Daarnaast wordt opnieuw een ondersteuningsbudget voorzien voor de projectbegeleiding 'nieuw politiegebouw'. Verder wordt er blijvend geïnvesteerd in een moderne ICT infrastructuur, zodat onze collega's efficiënt kunnen blijven werken.

We hebben bewust afgeweken van de begrotingstabel van Belfius mbt de leningen. Belfius gaat hier nog uit van een opname van het krediet voor de nieuwe politiekazerne in 2023. We weten uit de huidige stand van zaken dat dit niet voor 2023 zal zijn, maar wellicht eerder voor 2024.

Na uitvoering van de begrotingswijzigingen 2022 kan het verwacht overschot 2022 als uitgangspunt worden ingebracht.

In de ontvangsten gewone dienst is dit + 1 147 304,76 euro.

Bij de buitengewone dienst is dit + 42.544,53 euro.

Vorig jaar was er slechts een beperkte bijdrage vanuit de gemeentes, gelet de historische reserves maximaal werd opgebruikt.

Dit jaar werken we opnieuw naar een 0-resultaat.

De forse stijging van de uitgaven in de gewone dienst, gelet de sterk gestegen personeelskosten en het feit dat de historische reserves maximaal werden aangewend, resulteert in een forse verhoging van de gemeentelijke bijdrages.

De gemeentelijke dotaties m.b.t. de buitengewone dienst liggen in dezelfde grootteorde als 2022.

Conclusie: gunstig

Hans Hoskens
Waarnemend Korpschef

Frank Wilrycx
Burgemeester Merksplas

Patrick Verheyden
Bijzonder rekenplichtige

Synthesenota

1. UITGAVEN

1.1. Gewone dienst

1.1.1. PERSONEEL

1.1.1.1. Raming aan de hand van de personeelsmodule

De personeelsuitgaven 2023 zijn geraamd aan de hand van de personeelsmodule die samen met de verloningsgegevens wordt aangereikt door het sociaal secretariaat van de geïntegreerde politie.

Hierin zijn opgenomen:

- de baremische weddegegevens en vaste toelagen 2023,
- de supplementen (= de variabele vergoedingen voor o.m. de overuren, de weekenduren, de nachturen 19-22, de nachturen 22-06, de vergoeding bereikbaar & terugroepbaar, de toelage mentor, de maaltijdvergoedingen en de verplaatsingskosten van en naar het werk).
 - o De raming van de supplementen vertrekt van de werkelijk uitgekeerde vergoedingen in de periode 01/09/2021 - 31/08/2022 (12 maanden).

1.1.1.2. De personeelsbezetting

Vergelijking 2022 -2023 per kader / niveau		Organo- gram	Begroting 2022		Begroting 2023		Verschil 2022 – 2023 raming begroting	
			Aantal personen budget. module (*)	fte	Aantal personen budget. module (*)	fte	Verschil personen budget. module (*)	Verschil fte
OPS	officieren	5	5	4,66	5	3,292	0	-1,37
	middenkader	16	13	12,74	13	12,67	0	-0,07
	basiskader	62	65	59,28	63	59,13	+2	-0,7
	agentenkader	2	2	1,6	2	1,55	0	-0,05
	Totaal OPS	78	85	78,28	83	76,64	+2	-2,19
CALOG	niveau A	3	3	2,95	3	2,85	0	-0.1
	niveau B	5	5	5	5	4,5	0	-0.5
	niveau C	10	11	10,20	11	10,18	0	-0,02
	niveau D	1	5	2,58	4	1,98	-1	-0,596
	Totaal Calog	19	24	20,73	24	19,51	-1	-1,22
Totaal	OPS + CALOG	104	109	99,01	107	96,15	+1	-2,86

Vergelijking 2022-2023 SAMENVATTING			Reëel aantal personen einde 2022	Reëel aantal personen einde 2023	Verschil personen einde 2023
	Totaal OPS	85 fte	71	83	
	Totaal Calog	19 fte	24	24	
Totaal	OPS + Calog	104 fte	95	107	

(*) Dit is het aantal personeelsleden, inclusief de vertrekkers in de loop van het jaar en inclusief de nieuwkomers in de loop van het jaar. Elk van hen wordt hier als 1 persoon meegeteld.

Operationeel personeel

- De personeelsformatie (politieraad 08/11/2021): 85 fte

- 2 agenten van politie
- 62 inspecteurs
- 16 hoofdinspecteurs
- 5 officieren

- Raming voor begroting 2023: 76,64 fte / 83 personeelsleden (81 p.l. einde 2023)

Inclusief de personeelsleden die deeltijds werken en deze die pas in de loop van het jaar zullen in dienst treden of in de loop van het jaar op pensioen gaan of vertrekken, is de bezetting voor 2023 geraamd op 83 personen 76,09 fte (begroting 2022: 78,28 fte 2021: 79,06 fte, begroting 2020: 75,89 fte).

- **5 officieren / 3,29 fte (5 officieren per 31/12/2023)**
 - 2 CP à 100 % (12 maanden)
 - 1 CP à 95,83% (12 maanden)
 - 2 CP à 66,67% (in dienst met ingang van 01/05/2023)
- **13 hoofdinspecteurs / 12,67 fte (12 hoofdinspecteurs per 31/12/2023)**
 - 11 HINP à 100% (12 maanden)
 - 1 HINP à 91,67% (gedeeltelijk voltijds & 4/5^e loopbaanonderbreking)
 - 1 HINP à 75% (NAVAP, pensioen met ingang 1/10/2023)
- **63 inspecteurs / 59,13 fte (62 inspecteurs per 31/12/2023)**
 - 47 INP à 100% (12 maanden, waarvan 1 NAVAP)
 - 1 INP à 80% (gedeeltelijk volledige loopbaanonderbreking)
 - 5 INP à 80% (4/5^e loopbaanonderbreking)
 - 1 INP à 83,33% (gedeeltelijk volledige loopbaanonderbreking)
 - 1 INP à 50,00% (gedeeltelijke loopbaanonderbreking)
 - 1 INP à 83,33% (NAVAP, pensioen met ingang van 01/11/2023)
 - 5 INP à 91,67% (in dienst met ingang van 1/02/2023)
 - 1 INP à 33,33% (in dienst met ingang van 1/09/2023)
 - 1 INP à 25,00% (NAVAP, pensionering vanaf 1/04/2023)
- **2 agenten van politie / 1,55 fte (2 agenten per 31/12/2023)**
 - 1 AGP à 80% (loopbaanonderbreking)
 - 1 AGP à 25%
 - 1 AGP à 50% (12 maanden)

Administratief en logistiek personeel

- De personeelsformatie (politieraad 08/11/2021): 19 fte
 - 3 fte niveau A
 - 5 fte niveau B
 - 10 fte niveau C
 - 1 fte niveau D (2 fte uitdovend)

- Raming voor begroting 2023: 19,51 fte / 24 personeelsleden (24 p.l. einde 2023)

Rekening houdend met de personeelsleden die deeltijds werken, loopbaanonderbrekingen, vierdagenweek, ... is de bezetting voor 2023 geraamd op 24 p.l.'en / 19,514 fte (2021: 20,31, 2020: 19,48 fte, 2019: 18,50 fte, 2018: 16,17 fte)

 - **3 personen niveau A / 2,85 fte (3 A's per 31/12/2020)**
 - 1 adviseur à 100% (12 maanden)
 - 1 adviseur à 93,33% (gedeeltelijk loopbaanonderbreking)
 - 1 adviseur à 91,67 % (gedeeltelijke loopbaanonderbreking)

 - **5 personen niveau B / 4,5 fte (5 B's per 31/12/2023)**
 - 1 consulent à 100% (12 maanden)
 - 1 consulent ICT à 100% (12 maanden)
 - 1 consulent functioneel beheerder à 100 % (12 maanden)
 - 1 consulent maatschappelijk assistent à 100 % (12 maanden)
 - 1 consulent à 50% (in dienst met ingang 1/07/2023)

 - **11 personen niveau C / 10,18 fte (11 C's per 31/12/2020)**
 - 5 assistent à 100% (12 maanden)
 - 1 assistent à 75% (12 maanden)
 - 1 assistent 90 % (loopbaanonderbreking)
 - 1 assistent 93,33% (loopbaanonderbreking))
 - 2 assistent à 80% (loopbaanonderbreking)
 - 1 assistent ICT à 100 % (12 maanden)

 - **4 personen niveau D / 1,98 fte (4 D's per 31/12/2020)**
 - 1 hulpkracht/ poetshulp à 80% (12 maanden)
 - 1 hulpkracht/ poetshulp à 18,42% (12 maanden)
 - 1 hulpkracht/ klusjes à 100 % (12 maanden)
 - 1 bediende à 0,00% (langdurig medisch ongeschikt)

1.1.1.3. Toegepaste indexering

Begrotingsjaar	1/01/2023	2023		
Indexen -Coëfficiënten		2023	2022	2023
Categorie Pers		Vooraf	Nab_Dec	Nab
Index Wedde	IndW	2,0402	2,0402	2,0402
Index Toelage	IndT	2,0402	2,0402	2,0402
Verhogingscoëfficiënt		1,1641	1,1641	1,1641

1.1.1.4. Toegepaste % patronale bijdrage

Patronale bijdragen		Pensioen	Ziekte, ...	SocToel II
Statutaire Personeelsleden	1	35,50%	15,48%	15,46%
Contractuele Personeelsleden	2	0,00%	28,86%	28,85%
Gesubsidieerde Contractuelen	3	0,00%	28,86%	5,72%
Personeelslid Vervanger 4/5	4	0,00%	28,86%	0,05%
NAVAP	5	0,00%	15,48%	0,00%

1.1.2. WERKINGSKOSTEN

330 /123-07 Frankeringskosten wordt er een extra bedrag voorzien. Om de pensionering van onze Gesco-collega zal vanaf 1 januari 2023 ingestapt worden op een formule stamp & collect, waarbij de post ongefrankeerd opgehaald en verwerkt zal worden door een dienstverlener.

Voor alle nutsvoorzieningen wordt een forse stijging voorzien, gelet de marktprijzen. Er dient voor 2023 een nieuw contract afgesloten te worden vanaf 2023, gelet het huidige contract afloopt.

Het budget voor 'gebruik cellencomplex van andere politiezones' kunnen we verder laten dalen, door een beperkt gebruik van externe cellen van de nabijgelegen politiezones.

1.1.3. OVERDRACHTEN

De werkingskosten van het IOK zijn fors gestegen, gelet deze voornamelijk opgebouwd worden uit loonkosten van hun medewerkers.

De politiezone sloot zich in 2022 aan bij de intergemeentelijke aankoopdienst van het IOK, net zoals de gemeenten, om ontlast te worden bij aankoopdossiers. Hier staat een vergoeding tegenover van € 4.639,76.

1.1.4. SCHULD

De schuld blijft ongewijzigd.

2.2. Buitengewone dienst

Zie begroting.

2. INKOMSTEN

2.1. Gewone dienst

De federale dotaties vormen de grootste bron van inkomsten gewone dienst. Wegens nog niet publicatie van de omzendbrief op de begroting 2023 zijn de bedragen 2022 ingeschreven.

Na verrekening van het verwachte overschot gewone dienst jaarrekening 2022, de GO Prestaties, GO Schuld en andere GO Overdrachten (vnl. federale toelagen) dient het resterende bedrag door gemeentelijke dotaties te worden aangevuld.

De verdeling tussen de 3 gemeenten kan in onderling overleg en onderling akkoord afgesproken worden. Bij gebrek hieraan dient de verdeelsleutel zoals vastgelegd bij KB van 7 april 2005 houdende de nadere regels inzake de berekening en de verdeling van de gemeentelijke dotaties in de schoot van een meergemeentepolitiezone gehanteerd te worden. Voor de politiezone Noorderkempen is dit de volgende verdeling: Hoogstraten: 55,0781 %, Merksplas 18,4534 % en Rijkevorsel 26,4685 %.

2.2. Buitengewone dienst

Na verrekening van het verwachte overschot buitengewone dienst 2022 wordt het resterende bedrag door gemeentelijke dotaties aangevuld. Hierbij geldt dezelfde verdeelsleutel als vermeld in 2.1.

<u>Aantal</u>	<u>Kader</u>	<u>Aantal per</u> <u>kader</u>	<u>Weddeschaal</u>	<u>Geldelijke</u> <u>Anciënniteit</u>	<u>Baremische</u> <u>verhoging</u>	<u>Tewerkstelling% in</u> <u>2023</u>	<u>Totaal per kader</u>
1	Agentenkader	1	HUA2	200906		80%	
2		2	HUA2	200906		50%	
3		3	HUA3	199602		25%	155%
4	baskader	1	B1	201711	B2 - 202310	100%	1,55 fte
5	(inspecteurs)	2	B1	201711	B2 - 202310	100%	
6		3	B1	202004		100%	
7		4	B1	202010		100%	
8		5	B1	201711		80%	
9		6	B1	201901		100%	
10		7	B1	201711	B2 - 202310	100%	
11		8	B1	201810		100%	
12		9	B1	201901		100%	
13		10	B1	202004		100%	
14		11	B1	201207	B2 - 202310	80%	
15		12	B1	202110		100%	
16		13	B1	201809		100%	
17		14	B1	202112		100%	
18		15	B1	202112		100%	
19		16	B1	202202		92%	
20		17	B1	202202		92%	
21		18	B1	202202		92%	
22		19	B1	202202		92%	
23		20	B1	202202		92%	
24		21	B1	202110		33%	
25		22	B1	201901		100%	
26		23	B1	201901		100%	
27		24	B2	201410		100%	
28		25	B2	201306		100%	

29	26	B2	201111	B3 - 202311	100%
30	27	B2	201210		80%
31	28	B2	201306		100%
32	29	B2	201111	B3 - 202311	100%
33	30	B2	201210		100%
34	31	B2	201111		100%
35	32	B2	201210		80%
36	33	B2	201210		50%
37	34	B3	200910		100%
38	35	B3	200708		100%
39	36	B3	200810		100%
40	37	B3	200411		80%
41	38	B3	200807		100%
42	39	B3	200710		100%
43	40	B3	200511	B4 - 202311	100%
44	41	B4	200305		100%
45	42	B4	199202		80%
46	43	B4	200210		83%
47	44	B4	200002		100%
48	45	B4	199905	B5 - 202305	100%
49	46	B4	200004		100%
50	47	B4	200005		100%
51	48	B4	200210		100%
52	49	B5	199805		100%
53	50	B5	199806		100%
54	51	B5	199309		100%
55	52	B5	199805		100%
56	53	B5	198305		100%
57	54	B5	198007		100%
58	55	B5	198503		100%
59	56	B5	198211		83%
60	57	B5	198707		100%
61	58	B5	199306		100%

62	59	B5	198311		100%	
63	60	B5	198510		100%	
64	61	B5	199701		100%	
65	62	B5	199709		100%	
66	63	B5	198303		25%	59,13 fte
67	1	M1.1	200703	M2.1 - 202306	100%	
68	2	M1.1	201010		100%	
69	3	M1.1	200611		100%	
70	4	M2.1	198407		100%	
71	5	M3.1	199702	M4.1 - 202312	100%	
72	6	M3.1	199305		100%	
73	7	M3.1	199407	M4.1 - 202301	100%	
74	8	M3.1	199804		100%	
75	9	M3.2	200602		92%	
76	10	M4.1	198312		75%	
77	11	M4.1	198106		100%	
78	12	M4.1	198701		100%	
79	13	M4.1	199709		100%	12,67 fte
80	1	O2	199604		100%	
81	2	O2	201006		100%	
82	3	O2	201111		96%	
83	4	O2	201111		67%	
84	5	O2	201111		67%	4,29 fte

CALOG

<u>Aantal</u>	<u>Niveau</u>	<u>Aantal per</u> <u>kader</u>	<u>Weddeschaal</u>	<u>Geldelijke</u> <u>Anciënniteit</u>	<u>Baremische</u> <u>verhoging</u>	<u>Tewerkstelling% in</u> <u>2023</u>	<u>Totaal per</u> <u>kader</u>
1	Niveau A	1	A11	200608		100%	
2		2	A22	200809		92%	
3		3	A23	200004		93%	2,85 fte
4	Niveau B	1	B1B	199908		100%	
5		2	B1D	202108		100%	
6		3	BB1	201804		100%	
7		4	BB1	201010		100%	
8		5	BB1	201804		50%	4,50 fte
9	Niveau C	1	C1A	201911		100%	
10		2	C4A.1	199404		100%	
11		3	CC1	201412		75%	
12		4	CC1	202207		100%	
13		5	CC1	202207		100%	
14		6	CC1	201005		100%	
15		7	CC1	202207		80%	
16		8	CC2	200303		100%	
17		9	CC2	200302		80%	
18		10	CC3	200501	CC4 - 202301	80%	
19		11	CC4	199704		90%	
20		12	CC4	199504		93%	10,98 fte
21	Niveau D	1	DD1	200704		18%	
22		2	DD3.1	200408		80%	
23		3	DD3.1	200912		80%	
24		4	V_D3	198910		0%	1,78 fte

TABEL VAN DE

Minim. Funct.	Functie en Bestemming (en leningnummer)	Geld-schieter	Overh. die aflossing draagt	Datum Beslissing	Datum Goedkeuring	Bedrag	Duur (in jaren)
399							
	1-BOUW NIEUWE KAZERNE POLITIE	BELFIUS	Bestuur	22/12/2003		860.000,00	20
TOTAAL						860.000,00	

SAMENVATTING VAN DE TABEL VAN DE LENINGEN

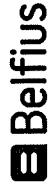
A. Opgenomen leningen :							
- ten laste van de Politiezone	91					860.000,00	
- ten laste van de Staat	92					0,00	
- ten laste van derden	93					0,00	
Totaal van de opgenomen leningen	97					860.000,00	
B. Op te nemen leningen :							
- ten laste van de Politiezone	94					0,00	
- ten laste van de Staat	95					0,00	
- ten laste van derden	96					0,00	
Totaal van de op te nemen leningen	98					0,00	
Algemeen totaal van de leningen	99					860.000,00	

POLITIEZONELENINGEN

07

Verval Jaar	Wijze aflos.	Rentevoet %	Nog terug te betalen	Bestuur		Overheid		Derden	
				Aflossing	Interest	Aflossing	Interest	Aflossing	Interest
2024	CL	1,592000	13.919,28	55.126,70	697,56	0,00	0,00	0,00	0,00
			13.919,28	55.126,70	697,56	0,00	0,00	0,00	0,00

XXXX	XXXXX	XXXXXXX	13.919,28	55.126,70	697,56	XXXXXXX	XXXXXXX	XXXXXXX	XXXXXXX
XXXX	XXXXX	XXXXXXX		XXXXXXX	XXXXXXX	XXXXXXX	XXXXXXX	XXXXXXX	XXXXXXX
XXXX	XXXXX	XXXXXXX		XXXXXXX	XXXXXXX	XXXXXXX	XXXXXXX	XXXXXXX	XXXXXXX
XXXX	XXXXX	XXXXXXX	13.919,28	55.126,70	697,56	XXXXXXX	XXXXXXX	XXXXXXX	XXXXXXX
XXXX	XXXXX	XXXXXXX		XXXXXXX	XXXXXXX	XXXXXXX	XXXXXXX	XXXXXXX	XXXXXXX
XXXX	XXXXX	XXXXXXX		XXXXXXX	XXXXXXX	XXXXXXX	XXXXXXX	XXXXXXX	XXXXXXX
XXXX	XXXXX	XXXXXXX	13.919,28	55.126,70	697,56	XXXXXXX	XXXXXXX	XXXXXXX	XXXXXXX



Belfius Bank NV
Karel Rogierplein 11 - 1210 Brussel
Tel. 02 222 11 11 - IBAN: BE23 0529 0064 6991
RPR Brussel BTW BE 0403.201.185
FSMA nr. 019649 A

Customer Loan Services
Public & Social Banking
Kredietverrichtingen
Tel. 02 222 90 61
Fax. 02 222 24 83

POLITIEZONE
VAN HOOGSTRATEN/MERKSPLAS/
RIJKEVORSEL

VRIJHEID 13-/17
2320 HOOGSTRATEN

EUR

TABEL VAN DE LENINGEN

EVOLUTIE VAN DE SCHULD

BEGROTING / BUDGET

DIENSTJAAR 2023

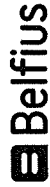
ONTLENER: 090-1110390-81

POLITIEZONE
VAN HOOGSTRATEN/MERKSPLAS/
RIJKEVORSEL

BEGUNSTIGDE: 000-00000000-00

Vertrekbasis = leningenbestand Belfius Bank op datum van 11/08/2022

Nummer van de laatste lening van de lener waarmee rekening werd gehouden : 3



TABEL VAN DE LENINGEN

Verklaring

(1) Lening ten laste van	B : Bestuur O : Overheid D : Derde Blanco : Afkorting derde invullen
(2) Toestand van de lening	A : Akkoord K : Kredietopening L : Lening
(3) Aflossingswijze	EV : Enkele vervalddag GT : Gelijke tranches PT : Progressieve tranches DT : Degressieve tranches SP : Speciaal aflossingsplan CL : Constante lasten
(4) Rentevoetop 1 januari van het begrotingsjaar Indien gevolgd door :	H : Hypothetische rentevoet W : Wijziging van rentevoet in de loop van het begrotingsjaar op basis van het hypothetisch rentevoetbarema met weerslag op de leningslasten van het begrotingsjaar. De herziene rentevoet is verrekend in de interesten. S : Gestructureerd krediet Voor gestructureerde kredieten wordt de huidige rentevoet behouden met uitzondering van toekomstige vaste rentevoeten F : Forward rate De gekende rentevoet wordt toegepast.
(5) Vervaljaar	Indien in toestand "akkoord" of "kredietopening", dan is het vervaljaar hypothetisch

Hypothetische rentevoetbarema

Duur / Herziening	=< 1 jaar	=< 3 jaar	=< 5 jaar	> 5 jaar
1 tot 5 jaar	0,447%	0,883%	1,019%	
6 tot 10 jaar	0,447%	0,901%	1,090%	1,859%
11 tot 20 jaar	0,447%	0,909%	1,113%	1,983%
> 20 jaar	0,447%	0,911%	1,120%	2,010%

De hypothetische rentevoeten worden bepaald in functie van de resterende duur van de lening / herzieningsperiodiciteit van de rentevoet.
De hernomen hypothetische rentevoeten worden verhoogd met de **klantmarge** eigen aan elke lening of bij gebrek hiervan met een **marge van 125 bp** - behalve in geval van zelfgekozen rentevoeten.

090-1110390-81 P.Z. VAN HOOGSTRATEN/MERKSPLAS/

BEGROTING/BUDGET 2023

TABEL VAN DE LENINGEN

7

Functionele code	Functie en bestemming	Lening nummer	Ten laste van (1)	Datum van beslissing	Datum van goedkeuring	Bedrag	Duur	Toestand lening (2)
040 .	- de nieuwbouw van het politiekantoor	3	B	24/12/2021		5.000.000,00	30	A
040 .						5.000.000,00		
040	BELASTINGEN.					5.000.000,00		
330 .	- bouw nieuwe kazerne politiediensten	2	B	22/12/2003		860.000,00	20	L
330 .						860.000,00		
330	LOKALE POLITIE					860.000,00		

090-1110390-81 P.Z. VAN HOOGSTRATEN/MERKSPLAS/

BEGROTING/BUDGET 2023

TABEL VAN DE LENINGEN

7

Verval- jaar (5)	Afi. wijze (3)	Rentevoet % (4)	Saldo nog terug te betalen op 1/1	Bedrag aan aflossing en interesten ten laste van							
				Bestuur		Overheid		Derde			
				Aflossing	Interest	Aflossing	Interest	Aflossing	Interest		
2052	GT	2,97 H	5.000.000,00	166.666,56	146.231,22	166.666,56	146.231,22	166.666,56	146.231,22		
2024	PT	1,592	69.045,98	55.126,70	697,56	55.126,70	697,56	55.126,70	697,56		

090-1110390-81 P.Z. VAN HOOGSTRATEN/MERKSPLAS/

BEGROTING/BUDGET 2023

TABEL VAN DE LENINGEN

7

Functionele code	Functie en bestemming	Lening nummer	Ten laste van (1)	Datum van beslissing	Datum van goedkeuring	Bedrag	Duur	Toestand lening (2)
	B. OP TE NEMEN LENINGEN B. 1. IN HET BEGROTINGSJAAR - 1							

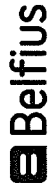
090-1110390-81 P.Z. VAN HOOGSTRATEN/MERKSPLAS/

BEGROTING/BUDGET 2023

TABEL VAN DE LENINGEN

7

Verval- jaar (5)	Afl. wijze (3)	Rentevoet % (4)	Saldo nog terug te betalen op 1/1	Bedrag aan aflossing en interesten ten laste van									
				Bestuur		Overheid		Derde					
				Aflossing	Interest	Aflossing	Interest	Aflossing	Interest				



Belfius Bank NV
Karel Rogierplein 11 - 1210 Brussel
Tel. 02 222 11 11 - IBAN: BE23 0529 0064 6991
RPR Brussel BTW BE 0403.201.185
FSMA nr.: 019649 A

Blz

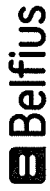
090-1110390-81 P.Z. VAN HOOGSTRATEN/MERKSPLAS/

BEGROTING/BUDGET 2023

TABEL VAN DE LENINGEN

7

Functionele code	Functie en bestemming	Lening nummer	Ten laste van (1)	Datum van beslissing	Datum van goedkeuring	Bedrag	Duur	Toestand lening (2)
	B. OP TE NEMEN LENINGEN B. 2. IN HET BEGROTINGSJAAR							



Belfius Bank NV
 Karel Rogierplein 11 - 1210 Brussel
 Tel. 02 222 11 11 - IBAN: BE23 0529 0064 6991
 RPR Brussel BTW BE 0403.201.185
 FSMA nr. 019649 A

Biz

090-1110390-81 P.Z. VAN HOOGSTRAATEN/MERKSPLAS/

BEGROTING/BUDGET 2023

TABEL VAN DE LENINGEN

7

Verval- jaar (5)	Afl. wijze (3)	Rentevoet % (4)	Saldo nog terug te betalen op 1/1	Bedrag aan aflossing en interesten ten laste van								
				Bestuur		Overheid		Derde				
				Aflossing	Interest	Aflossing	Interest	Aflossing	Interest			

090-1110390-81 P.Z. VAN HOOGSTRATEN/MERKSPLAS/

BEGROTING/BUDGET 2023

TABEL VAN DE LENINGEN

7

Functionele code	Funcitie en bestemming	Lening nummer	Ten laste van (1)	Datum beslissing	Datum goedkeuring	Bedrag	Duur	Toestand Lening (2)
040	OPGENOMEN LENINGEN OP TE NEMEN LENINGEN TOTAAL BELASTINGEN. OPGENOMEN LENINGEN OP TE NEMEN LENINGEN TOTAAL					5.000.000,00		
330	LOKALE POLITIE OPGENOMEN LENINGEN OP TE NEMEN LENINGEN TOTAAL					860.000,00		

SAMENVATTING VAN DE TABEL

A. OPGENOMEN LENINGEN:								
- ten laste van het bestuur		91	B	xxxxxxx	xxxxxxx	xxxxxxxxxxxxxx	xx	x
- ten laste van de overheid		92	O	xxxxxxx	xxxxxxx	xxxxxxxxxxxxxx	xx	x
- ten laste van derden		93	D	xxxxxxx	xxxxxxx	xxxxxxxxxxxxxx	xx	x
totaal van de opgenomen leningen		97	x	xxxxxxx	xxxxxxx	xxxxxxxxxxxxxx	xx	x
B. OP TE NEMEN LENINGEN:								
- ten laste van het bestuur		94	B	xxxxxxx	xxxxxxx	xxxxxxxxxxxxxx	xx	x
- ten laste van de overheid		95	O	xxxxxxx	xxxxxxx	xxxxxxxxxxxxxx	xx	x
- ten laste van derden		96	D	xxxxxxx	xxxxxxx	xxxxxxxxxxxxxx	xx	x
totaal van de op te nemen leningen		98	x	xxxxxxx	xxxxxxx	xxxxxxxxxxxxxx	xx	x
ALGEMEEN TOTAAL VAN DE LENINGEN		99	x	xxxxxxx	xxxxxxx	xxxxxxxxxxxxxx	xx	x

090-1110390-81 P.Z. VAN HOOGSTRATEN/MERKSPLAS/

BEGROTING/BUDGET 2023

TABEL VAN DE LENINGEN

7

Verval- jaar	Afl. wijze (3)	Rentevoet % (4)	Saldo nog terug te betalen op 1/1	Bedrag aan aflossing en interesten ten laste van							
				Bestuur		Overheid		Derde			
				Aflossing	Interest	Aflossing	Interest	Aflossing	Interest		
			5.000.000,00	166.666,56	146.231,22						
			69.045,98	55.126,70	697,56						

VAN DE LENINGEN

XXXX	XX	XXXX	5.069.045,98	221.793,26	146.928,78	XXXXXX	XXXXXX	XXXXXX	XXXXXX	XXXXXX	XXXXXX
XXXX	XX	XXXX		XXXXXXXXXXXX	XXXXXXXXXXXX	XXXXXXXXXXXX	XXXXXXXXXXXX	XXXXXXXXXXXX	XXXXXXXXXXXX	XXXXXXXXXXXX	XXXXXXXXXXXX
XXXX	XX	XXXX		XXXXXXXXXXXX	XXXXXXXXXXXX	XXXXXXXXXXXX	XXXXXXXXXXXX	XXXXXXXXXXXX	XXXXXXXXXXXX	XXXXXXXXXXXX	XXXXXXXXXXXX
XXXX	XX	XXXX	5.069.045,98	221.793,26	146.928,78						
XXXX	XX	XXXX		XXXXXXXXXXXX	XXXXXXXXXXXX	XXXXXXXXXXXX	XXXXXXXXXXXX	XXXXXXXXXXXX	XXXXXXXXXXXX	XXXXXXXXXXXX	XXXXXXXXXXXX
XXXX	XX	XXXX		XXXXXXXXXXXX	XXXXXXXXXXXX	XXXXXXXXXXXX	XXXXXXXXXXXX	XXXXXXXXXXXX	XXXXXXXXXXXX	XXXXXXXXXXXX	XXXXXXXXXXXX
XXXX	XX	XXXX		XXXXXXXXXXXX	XXXXXXXXXXXX	XXXXXXXXXXXX	XXXXXXXXXXXX	XXXXXXXXXXXX	XXXXXXXXXXXX	XXXXXXXXXXXX	XXXXXXXXXXXX
XXXX	XX	XXXX		XXXXXXXXXXXX	XXXXXXXXXXXX	XXXXXXXXXXXX	XXXXXXXXXXXX	XXXXXXXXXXXX	XXXXXXXXXXXX	XXXXXXXXXXXX	XXXXXXXXXXXX

090-1110390-81 P.Z. VAN HOOGSTRATEN/MERKSPLAS/

BEGROTING/BUDGET 2023

EVOLUTIE VAN DE SCHULD

14

	2021	2022	2023
1. LENINGEN TEN LASTE VAN HET BESTUUR			
11 Saldo nog terug te betalen op 1/1	176.702,79	123.302,57	5.069.045,98
12 Nieuwe leningen van het dienstjaar	53.400,22	5.000.000,00	221.793,26
13 Bedrag terugbetaald gedurende het dienstjaar	123.302,57	5.069.045,98	4.847.252,72
14 Saldo nog terug te betalen op 31/12	2.424,04	1.980,17	146.928,78
15 Betaalde interesten	55.824,26	56.236,76	368.722,04
16 Jaarlijkse last (13 + 15)			
2. LENINGEN TEN LASTE VAN DE OVERHEID			
21 Saldo nog terug te betalen op 1/1			
22 Nieuwe leningen van het dienstjaar			
23 Bedrag terugbetaald gedurende het dienstjaar			
24 Saldo nog terug te betalen op 31/12			
25 Betaalde interesten			
26 Jaarlijkse last (23 + 25)			
3. LENINGEN TEN LASTE VAN DERDEN			
31 Saldo nog terug te betalen op 1/1			
32 Nieuwe leningen van het dienstjaar			
33 Bedrag terugbetaald gedurende het dienstjaar			
34 Saldo nog terug te betalen op 31/12			
35 Betaalde interesten			
36 Jaarlijkse last (33 + 35)			

090-1110390-81 P.Z. VAN HOOGSTRATEN/MERKSPLAS/		BEGROTING/BUDGET 2023				EVOLUTIE VAN DE SCHULD			
		2024	2025	2026	2027	2028	2029	14	
11		4.847.252,72	4.666.666,88	4.500.000,32	4.333.333,76	4.166.667,20	4.000.000,64		
12									
13		180.585,84	166.666,56	166.666,56	166.666,56	166.666,56	166.666,56		
14		4.666.666,88	4.500.000,32	4.333.333,76	4.166.667,20	4.000.000,64	3.833.334,08		
15		141.318,46	136.331,22	131.381,22	126.431,22	121.481,22	116.531,22		
16		321.904,30	302.997,78	298.047,78	293.097,78	288.147,78	283.197,78		
21									
22									
23									
24									
25									
26									
31									
32									
33									
34									
35									
36									